

Универсальный обмен XML

Обмен данными с конфигурацией на 1С 7.7 (Торговля и Склад и др.)

далее **торговля**

Выгрузка данных из 7.7

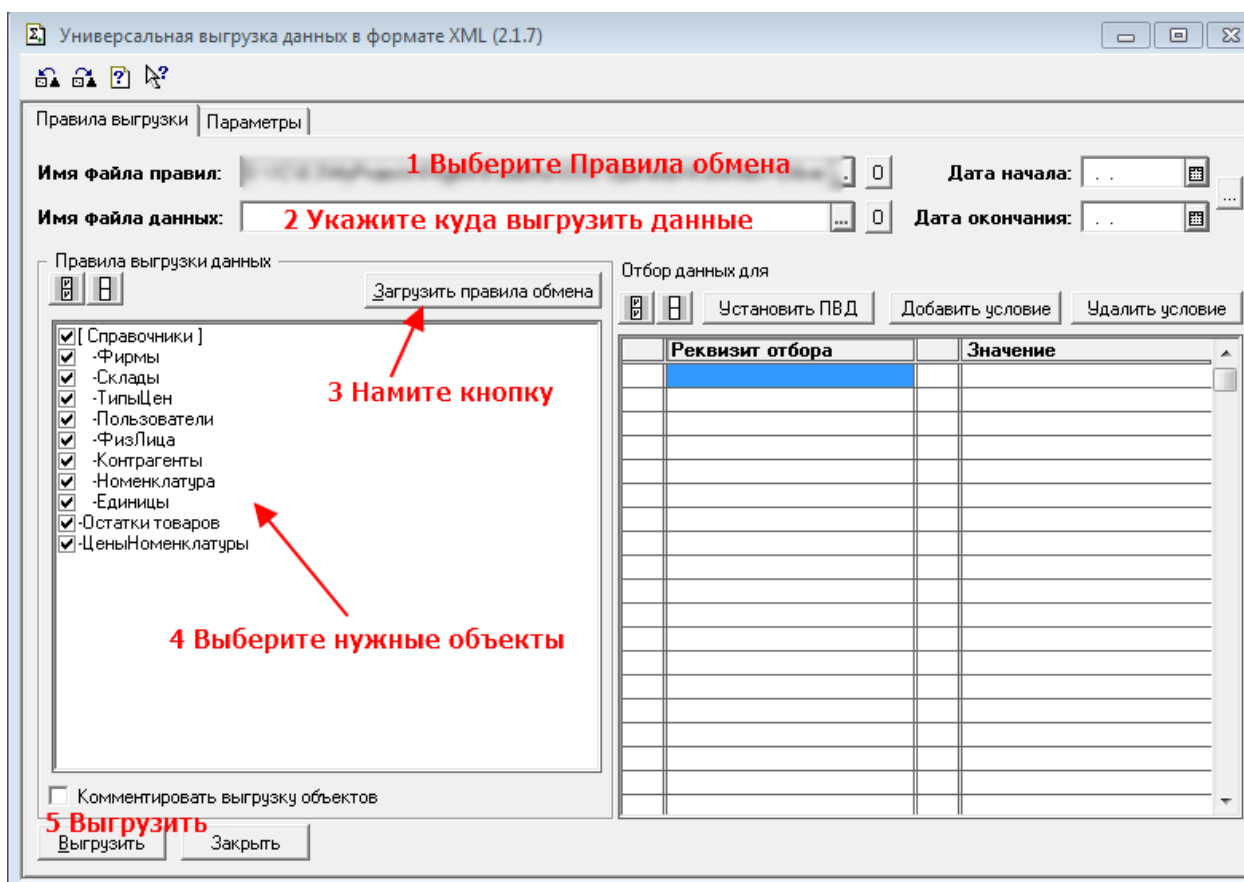
(справочники, остатки, цены)

В торговле:

1. Запустите обработку V77Exp.ert

Совет: Вы можете разместить обработку в Сервис – Дополнительные возможности – Выгрузка во Фрегат. (см. на рисунке)

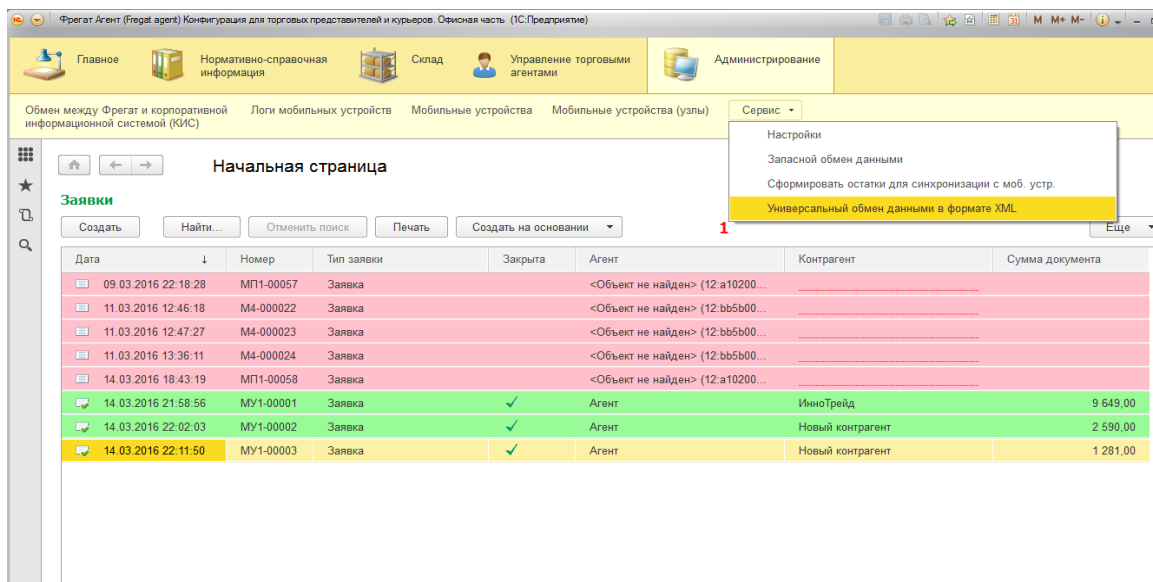
Примечание: Вместо названия «Выгрузка во Фрегат» может быть другое название



Загрузка во Фрегат

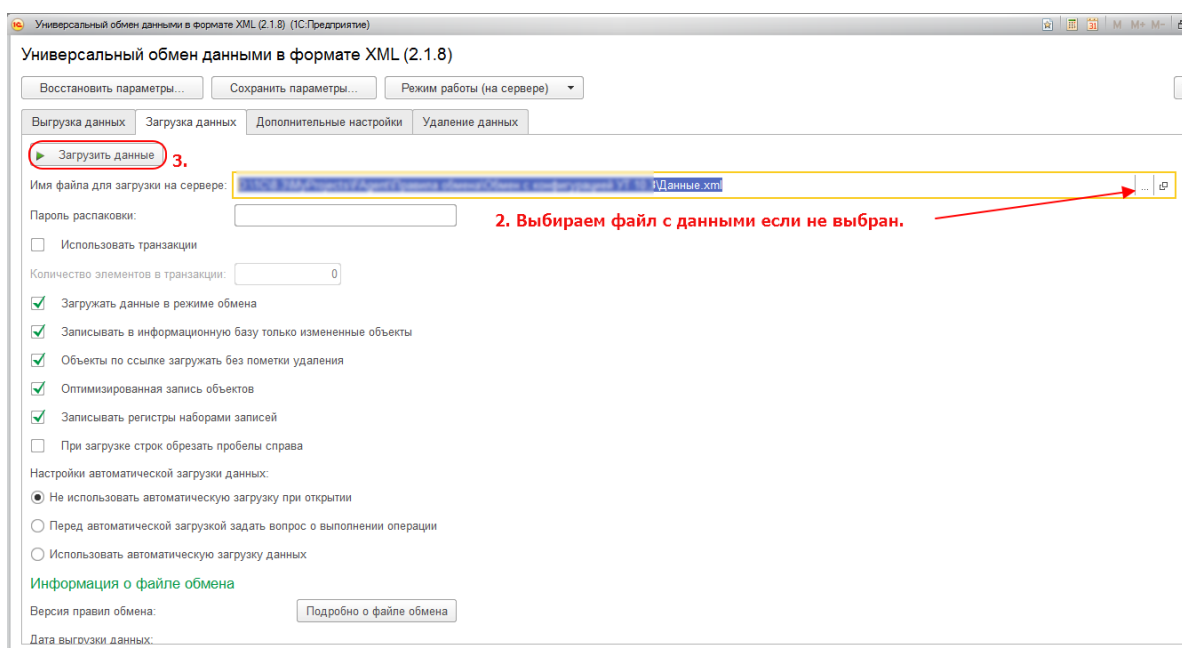
Во Фрегате:

1. Заходим Администрирование – Универсальный обмен данными в формате XML



2. Закладка «Загрузка данных»

Выбираем файл с данными, если не выбран (тот в который выгрузили из УТ).



3. Нажимаем «Загрузить данные»

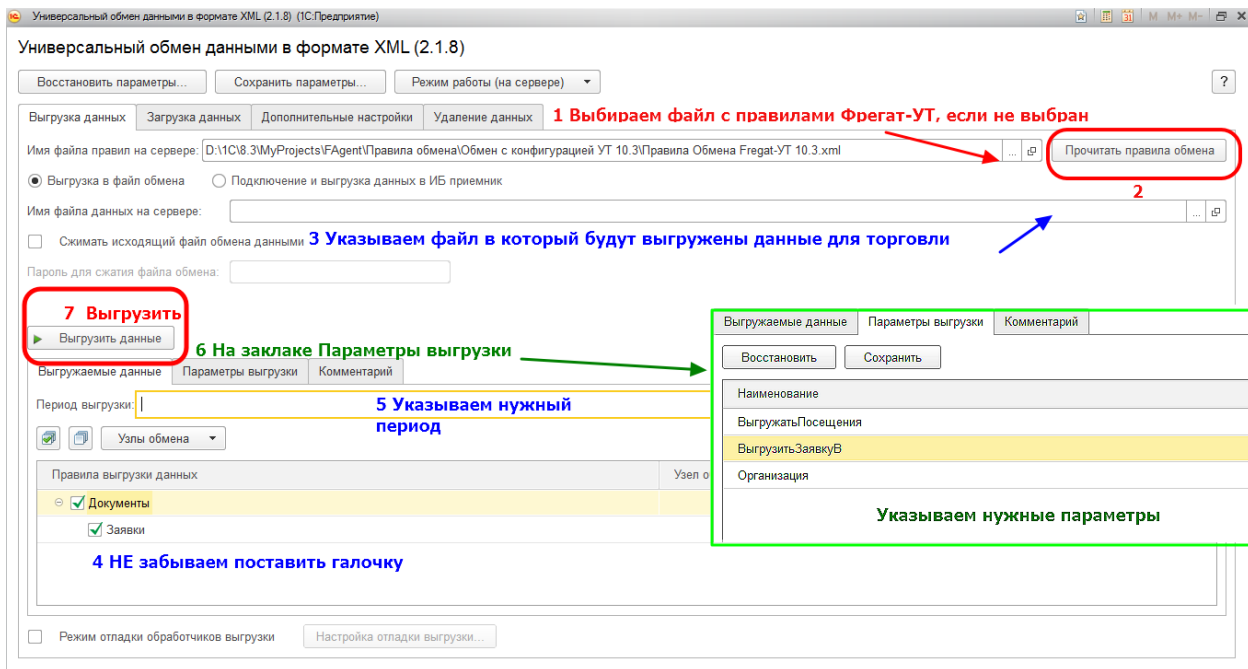
Готово!

Выгрузка из Фрегат в УТ

Для того чтобы выгрузить заявки из Фрегат в торговлю

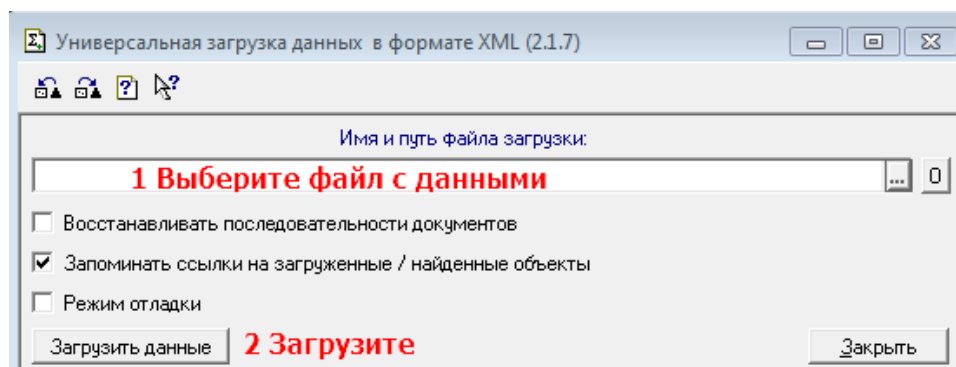
Во Фрегате:

Заходим Администрирование – Универсальный обмен данными в формате XML. Закладка «Выгрузка данных» см. на рисунке



В торговле:

Запустите обработку V77Imp.ert, например из Сервис – Дополнительные возможности – Загрузка из Фрегат. Примечание: Вместо названия «Загрузка из Фрегат» может быть другое название



Готово!